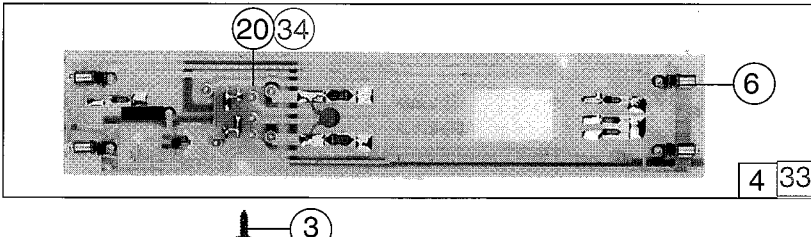


Pos. Nr.	Text	Art.-Nr.	Preis-Gruppe
1	Stromabnehmer <i>Pantograph</i>	85262	36
2	Schraube 1,6 x 5 <i>Screw 1,6 x 5</i>	85692	2
3	Schraube 2,2 x 6,5 <i>Screw 2,2 x 6,5</i>	85800	2
4	Platine komplett <i>Printed circuit assembly</i>	87761	43
5	Lokführer <i>Driver</i>	89732	5
6	Glühlampe <i>Light bulb</i>	93518	12
7	Zurüstbeutel <i>Bag with accessories</i>	95961	14
8	Oberleitungsverbinder <i>Overhead supply connector</i>	95977	5
9	Dachaufsatz <i>Roof top</i>	100072	2
10	Fenstersatz <i>Glazing set</i>	100073	20
12	Isolatorsatz <i>Isulator set</i>	100076	11
13	Führerstand <i>Driver cab</i>	100078	6
14	Lichtabdeckung <i>Light cover</i>	100079	2
15	Spitzenlichthülse <i>Top light sleeve</i>	100081	2
16	Funkantenne <i>Antenne</i>	100082	2
17	Trittbloch <i>Running board set</i>	100083	2
18	Puffer links <i>Buffer left</i>	100086	2
19	Puffer rechts <i>Buffer right</i>	100087	2
20	Brückenstrecker für DC <i>Connector for DC</i>	100644	7
21	Gehäuse kpl. f. 43656, 43953.1, 43953 Betr.-Nr. 465 003-2 <i>Body ass. f. 43656, 43953.1, 43953 Betr.-No. 465 003-2</i>	101653	68
22	Funkantenne groß f. 43656 <i>Antenna big f. 43656</i>	101655	2
23	Hupe für 43656 <i>Horn for 43656</i>	101656	2
*24	Gehäuse kpl. f. 43656.1 Betr.-Nr. 465 001-6 <i>Body ass. f. 43656.1, Betr.-No. 465 001-6</i>	101659	68
*25	Gehäuse kpl. f. 43656.9 <i>Body ass. f. 43656.9</i>	101665	68
26	Gehäuse kpl. f. 43652, Betr.-Nr. 460 015-1 <i>Body ass. f. 43652, Betr.-No. 460 015-1</i>	101724	68
*27	Gehäuse kpl. f. 43655.5, 43970.5 Betr.-Nr. 460 099-5 <i>Body ass. f. 43655.5, 43970.5 Betr.-No. 460 099-5</i>	101759	68
*28	Gehäuse kpl. f. 43655.9 <i>Body ass. f. 43655.9</i>	101760	68
29	Gehäuse kpl. f. 43655 Betr.-Nr. 460 005-2 <i>Body assembly f. 43655 Betr.-No. 460 005-2</i>	101761	68
30	Gehäuse f. 43750, 43879 Betr.-Nr. 460 018-5 <i>Body ass. f. 43750, 43879 Betr.-No. 460 018-5</i>	101762	68
31	Lichtschutz <i>Light protection</i>	101812	5
32	Dachboden <i>Roof ground</i>	101813	2
33	Platine komplett für AC <i>Printed circuit assembly for AC</i>	87767	43
34	Brückenstecker für AC <i>Connector for AC</i>	100645	7

18 o. Abb./ no. ill
Puffer links
Buffer left

19 o. Abb./ no. ill
Puffer rechts
Buffer right

3



21 24 25 26 27 28 29 30

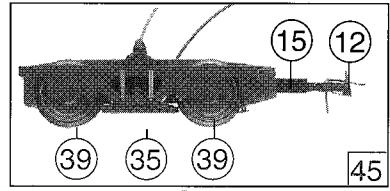
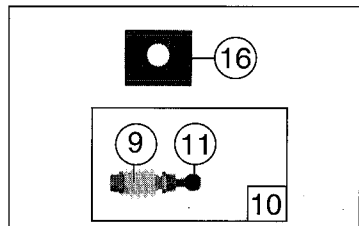
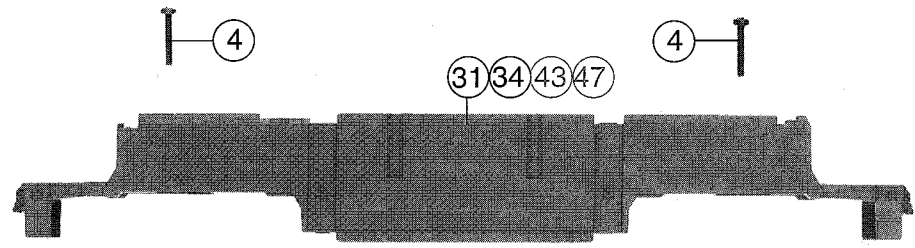
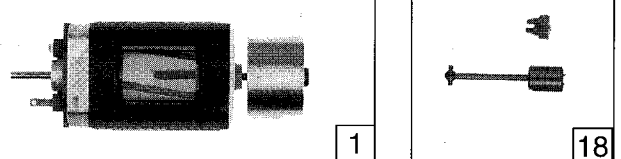
43652 43656 43879
 43655 43656.1 43953
 43655.5 43656.9 43953.1
 43655.9 43750 43970.5




Ersatzteilliste Replacement Parts

Pos. Nr.	Text	Art.-Nr.	Preisgruppe
1	Motor	85086	57
2	Motor		
2	Haflring	85612	17
3	Traction tyre		
3	Schraube 2 x 3	85674	2
4	Screw 2 x 8		
4	Schraube 2 x 12	85676	2
5	Screw 2 x 12		
5	Zahnrad	86409	2
6	Cogwheel		
6	Zahnrad	86413	4
7	Cogwheel		
7	Zahnrad	86414	4
8	Cogwheel		
8	Zahnrad	86425	2
9	Cogwheel		
9	Schnecke	86702	5
10	Worm		
10	Schneckensatz	86877	24
11	Worm set		
11	Kardankugel	87137	3
12	Cardan ball		
12	Standardkupplung	89246	5
13	Standard coupling		
13	Radsatz mit Haflring	90677	20
14	Wheelset with traction tyre		
14	Radsatz	90678	18
15	Wheelset		
15	Kupplungskammer	93131	2
16	Coupling chamber		
16	Schneckendeckel	93133	2
17	Worm cover		
17	Getriebebesatz	100070	26
18	Gear part set		
18	Kardansatz	100075	11
19	Cardan set		
19	Zurüstbeutel f. 43655, 43655.5, 43655.9, 43970.5	100084	25
20	Bag with accessories f. 43655, 43655.5, 43655.9, 43970.5		
20	Stoßdämpfer	100088	2
21	Shock absorber		
21	Radkontakt	100090	3
22	Wheel current contact strip		
22	Gehäuseunterteil	101036	16
23	Shell		
23	Blende komplett	101037	28
24	Bogie frame assembly		
24	Drehgestell 1	101223	49
25	Bogie assembly 1		
25	Drehgestell 2	101224	49
26	Bogie assembly 2		
26	Zurüstbeutel f. 43656, 43656.1, 43953, 43953.1, 43656.9	101654	25
27	Bag with accessories f. 43656, 43656.1, 43953, 43953.1, 43656.9		
27	Drehgestell 1 f. 43656.1	101657	45
28	Bogie 1 f. 43656.1		
28	Drehgestell 2 f. 43656.1	101658	45
29	Bogie 2 f. 43656.1		
29	Blende 2 kpl. f. 43656.1	101660	28
30	Bogie frame ass. f. 43656.1		
30	Radsatz o. Zahnrad f. 43656.1	101661	16
31	Wheelset without gear f. 43656.1		
31	Grundrahmen (Plastik) f. 43656.1	101662	16
32	Frame (plastic) f. 43656.1		
32	Zurüstbeutel f. 43652	101725	25
33	Bag with accessories f. 43652		
33	Zurüstbeutel f. 43750, 43897	101763	25
34	Bag with accessories f. 43750, 43897		
34	Grundrahmen	101814	30
35	Frame		
35	Schleifer	40003	-
36	Collector shoe		
36	Schraube	85670	2
37	Screw		
37	Modulhalter	89795	6
38	Modul holder		
38	Modul	89940	-
39	Modul		
39	Radsatz ohne Zahnrad	90698	16
40	Wheelset		
40	Radsatz mit Haflring mir Zahnrad	90699	20
41	Wheelset w. traction tyre w. cogwheel		
41	Getriebe AC	97797	10
42	Gear		
42	Drehgestellboden	97798	20
43	Gear bottom		
43	Grundrahmen	100275	30
44	Frame		
44	Blende komplett	101038	28
45	Bogie assembly		
45	Drehgestell mit Schleifer	101225	53
46	Bogie assembly with collector shoe		
46	Drehgestell	101226	55
47	Bogie assembly		
47	Grundrahmen (Plastik) f. 43953.1	101663	16
48	Frame (plastic) f. 43953.1		
48	Drehgestell 1 f. 43953.1	101664	45
49	Bogie 1 f. 43953.1		
49	Drehgestell 2 f. 43953.1	101931	45
49	Bogie 2 f. 43953.1		

Einbau Art 85086
 Montageschritte F 1
 nach der dem
 Ersatzmotor
 beiliegenden
 Anleitung
 durchführen!



27 o. Abb. / no. ill
 Drehgestell 1
 (Dummy)
 48 Bogie 1 (Dummy)



28 o. Abb. / no. ill
 Drehgestell 2
 (Dummy)
 49 Bogie 2 (Dummy)



30 o. Abb. / no. ill
 Radsatz o. Zahnrad (Dummy)
 Wheelset without gear (Dummy)

